

ベトナムの電子製品製造業 (2016-2022) (短編)



B&Company
World in Intelligence

B&Company Vietnam Co.,Ltd

2024年7月

調査範囲

本レポートはVSICコード26に基づき、2016年から2022年の期間でベトナムの電子製品製造業を分析している

電子製品製造業の分類

VSICコード*	業界説明
26	コンピューター、電子、光学製品の製造
261	電子部品、基板の製造
262	コンピューター、周辺機器の製造
263	通信機器の製造
264	家電製品の製造
265	計測機器、試験機器、航海機器、制御機器、時計の製造
266	照射機器、電気医療機器、電気治療機器の製造
267	光学機器、写真機器の製造
268	磁気、光学ビデオテープ、ディスクの製造

* ベトナム標準産業分類

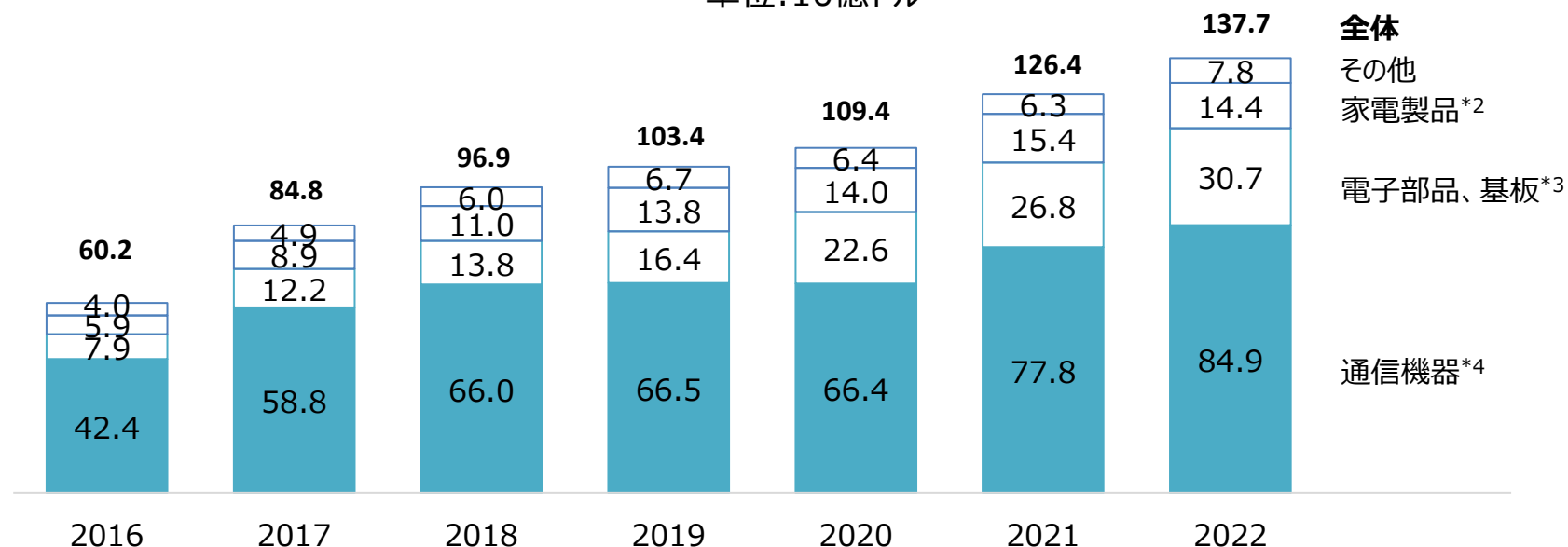
出所: Decision 27/2018/QĐ-TTg

電子製品製造業の市場規模

電子製品製造業の企業の売上高は、2016年から2022年にかけて2.3倍に成長し（年平均成長率14.8%）、2022年には1,377億ドルに達した

電子製品製造業の企業の売上高 *1 (2016-2022)

単位:10億ドル



- 一般に、コンピューター、電子、光学製品製造業に従事する企業の売上高は、コロナの影響を受けても、過去6年間に著しい成長を遂げた
- サブセクターの中では、通信機器製造業が最大の売上を占めた

*1 主要登録VSICコード26の企業の売上高; *2 VSIC code 264、*3 VSICコード 261、*4 VSICコード263

追記: 1USD=25,465VNDを使用(Vietcombankの6月25日の為替レート)

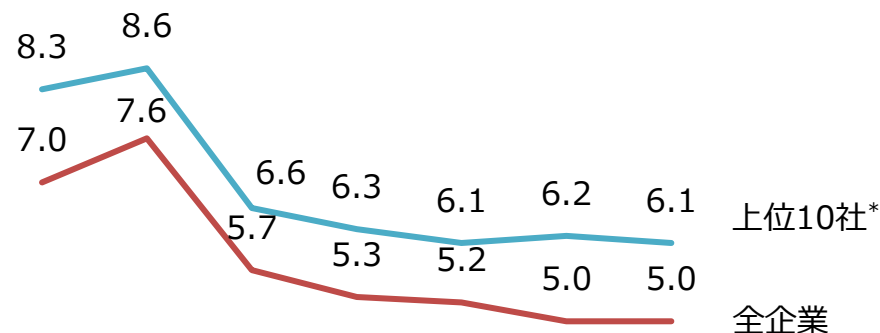
出所: B&Companyデータベース

電子製品製造業の収益と主要プレーヤー

上位10社の利益は平均の約1.2倍である。ベトナムではSamsung、LG、Luxshareなどの外資系ブランドが主要プレーヤーとなっている

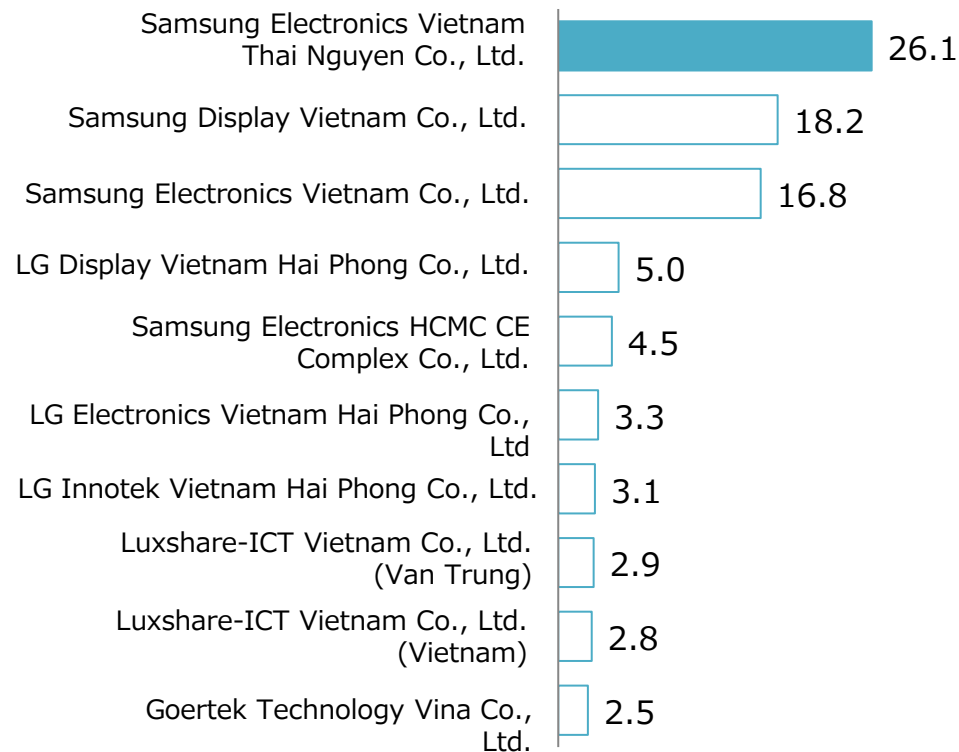
電子製品製造業の収益 (2016-2022)

単位: %



売上高上位10社 (2022)

単位: 10億ドル



*2022年の売上高上位10社とした

追記: 1USD=25,465VNDを使用(Vietcombankの6月25日の為替レート)

出所: B&Companyデータベース



カスタマイズやその他のお問い合わせを含む完全なレポートを取得したい場合は、お気軽にお問い合わせください

市場調査 | 市場参入コンサルティング | ビジネス視察 |
ビジネスマッチングマーケティング & 事業運営支援 | 企業データサービス

東京を拠点に市場調査コンサルティング・海外進出支援する会社として**2001年に創業**し、**2008年よりベトナム**に進出、ハノイとホーチミンの2拠点体制となりました。**ベトナム90万社以上**の企業データベースを構築し、パートナー企業探しや市場分析に活用できるようになりました。

オフィス

東京

101-0032
東京都千代田区岩本町2丁目
17番6号
デコムビル2F
81-3-5829-4006

ハノイ

4F, VINARE Bldg.,
141 Le Duan,
Hoan Kiem District, Hanoi
84-24-3978-5165

ホーチミン

5F, Duong Anh Bldg.,
181 Dien Bien Phu, Dist. 1
Ho Chi Minh
84-28-3910-3913



このQRコードをスキャンすると、より多くの市場洞察をご覧ください

E-mail: info@b-company.jp

<https://b-company.jp>