

ベトナムの食品製造業界 (2016-2022) (短編)



B&Company
World in Intelligence

B&Company Vietnam Co.,Ltd

2024年6月

調査範囲

VSICコード10に基づき、2016年から2022年までの時系列でベトナムの食品製造業について分析している

食品製造業界の分類

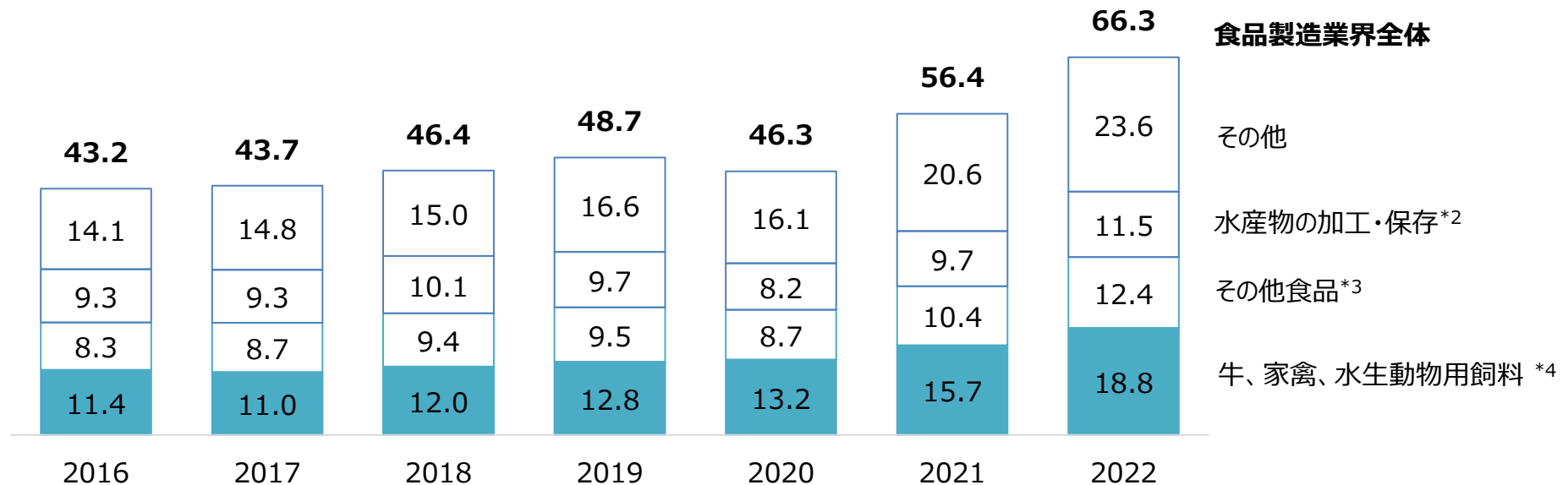
VSICコード*	業界説明
10	食品製造業
101	食肉および食肉製品の加工・保存
102	魚介類および水産物の加工・保存
103	青果物の加工・保存
104	植物油脂および動物油脂の製造
105	乳製品製造
106	製粉および小麦粉製造
107	その他食品製造
108	牛・家禽・水生動物用飼料の製造

食品製造業界の市場規模

食品製造企業の売上高は2016年から2022年にかけて1.5倍に成長し（年平均成長率：7.4%）、2022年には660億米ドルに達した

食品製造業界企業の売上高*1（2016-2022）

単位:10億USD



- 食品製造業界の企業の売上高は過去6年間、特に2020年以降（2021-2022年：19.7%）、大幅な伸びを示した
- セクター別では、C.P. Vietnam Livestock Corpのような代表的な企業がいる牛・鶏・水生動物用飼料の製造が最大の売上を占めている。

*1 主要登録VSICコード10の企業の売上高、*2 VSICコード 102; *3 VSICコード107, *4 VSICコード108

追記: 1USD=25,465VNDを使用(Vietcombankの6月25日の為替レート)

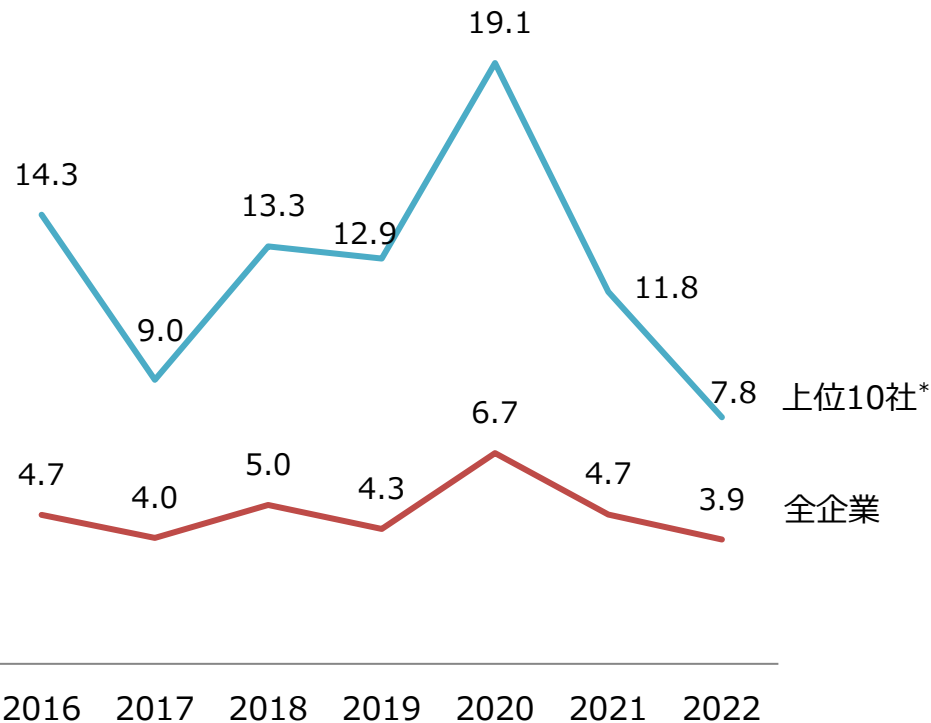
出所: B&Companyデータベース

食品製造業界の収益と主要プレーヤー

上位10社の収益は平均水準の約2倍となっている。ベトナムの食品製造業界の主なプレーヤーには、C.P Vietnam Livestock Corp.、Vietnam Dairy Product JSC、Cargill Vietnam Co., Ltd.などがある

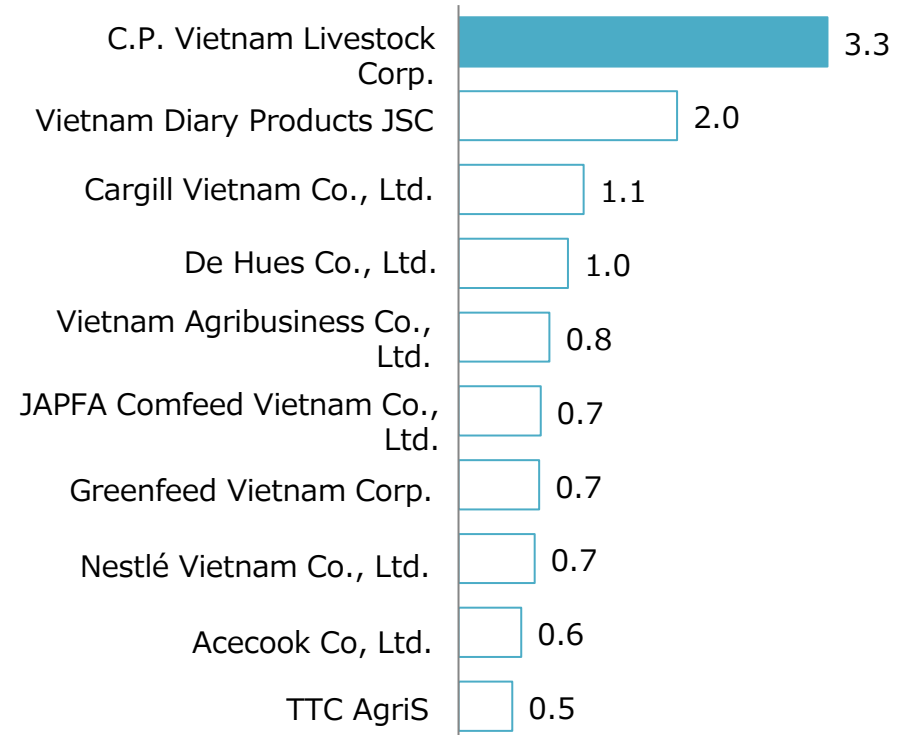
食品製造業界の利益（2016-2022）

単位：%



売上高上位10社(2022)

単位:10億USD



* 2022年の売上高上位10社とした

追記: 1USD=25,465VNDを使用(Vietcombankの6月25日の為替レート)

出所: B&Companyデータベース



カスタマイズやその他のお問い合わせを含む完全なレポートを取得したい場合は、お気軽にお問い合わせください

市場調査 | 市場参入コンサルティング | ビジネス視察 |
ビジネスマッチングマーケティング & 事業運営支援 | 企業データサービス

東京を拠点に市場調査コンサルティング・海外進出支援する会社として**2001年に創業**し、**2008年よりベトナム**に進出、ハノイとホーチミンの2拠点体制となりました。ベトナム**90万社以上**の企業データベースを構築し、パートナー企業探しや市場分析に活用できるようになりました。

オフィス

東京

101-0032
東京都千代田区岩本町2丁目
17番6号
デコムビル2F
81-3-5829-4006

ハノイ

4F, VINARE Bldg.,
141 Le Duan,
Hoan Kiem District, Hanoi
84-24-3978-5165

ホーチミン

5F, Duong Anh Bldg.,
181 Dien Bien Phu, Dist. 1
Ho Chi Minh
84-28-3910-3913



このQRコードをスキャンすると、より多くの市場洞察をご覧ください。

E-mail: info@b-company.jp

| <https://b-company.jp>